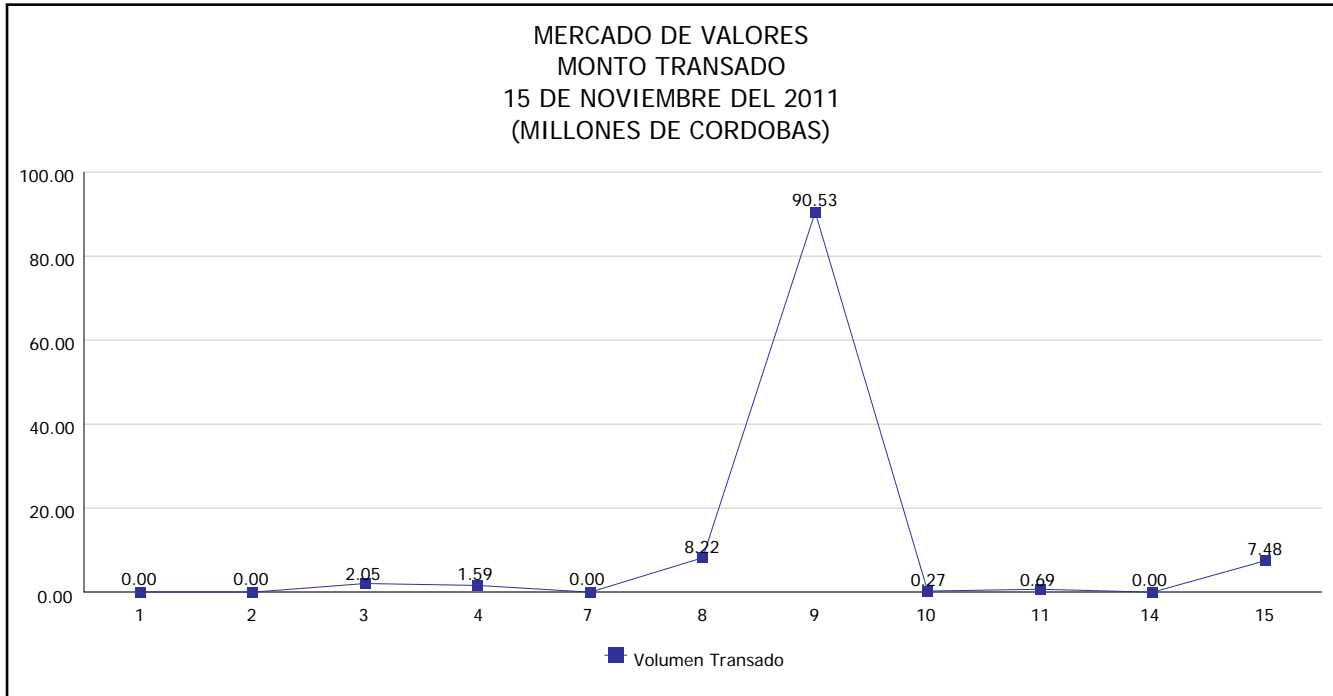


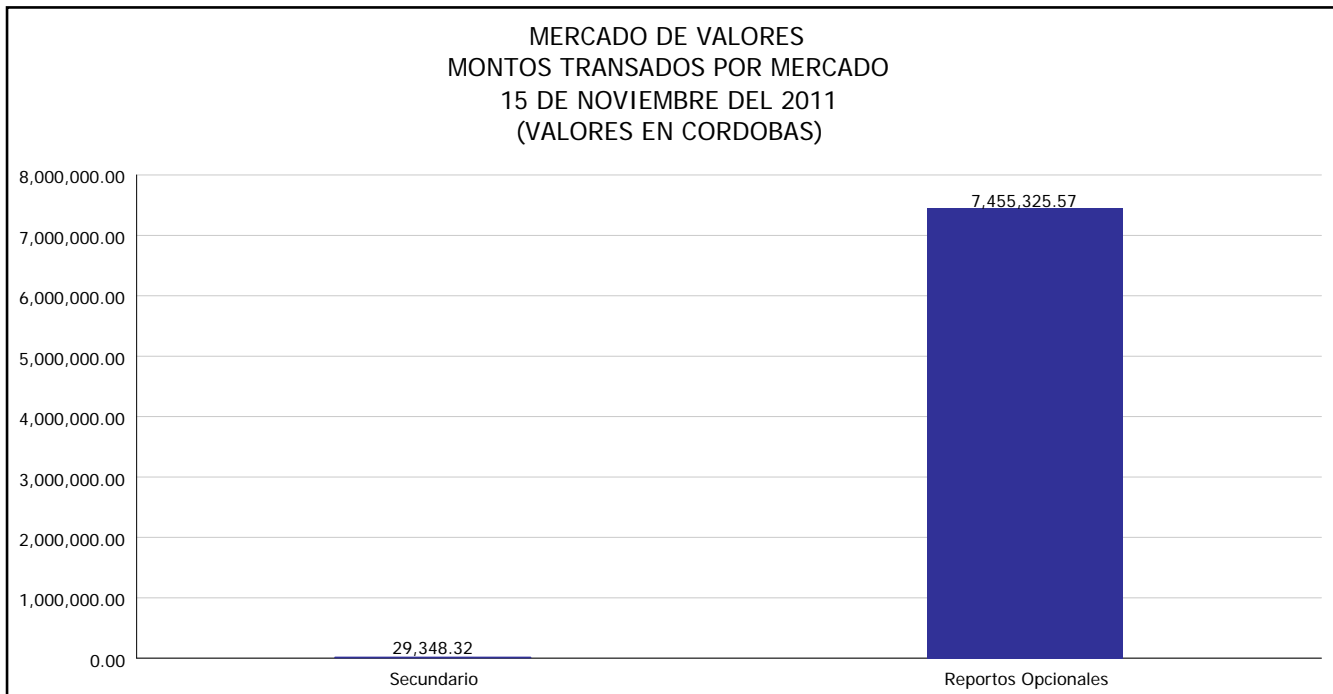


INTENDENCIA DE VALORES INFORME DIARIO MERCADO DE VALORES DE NICARAGUA

Superintendencia de Bancos y de Otras
Instituciones Financieras de Nicaragua



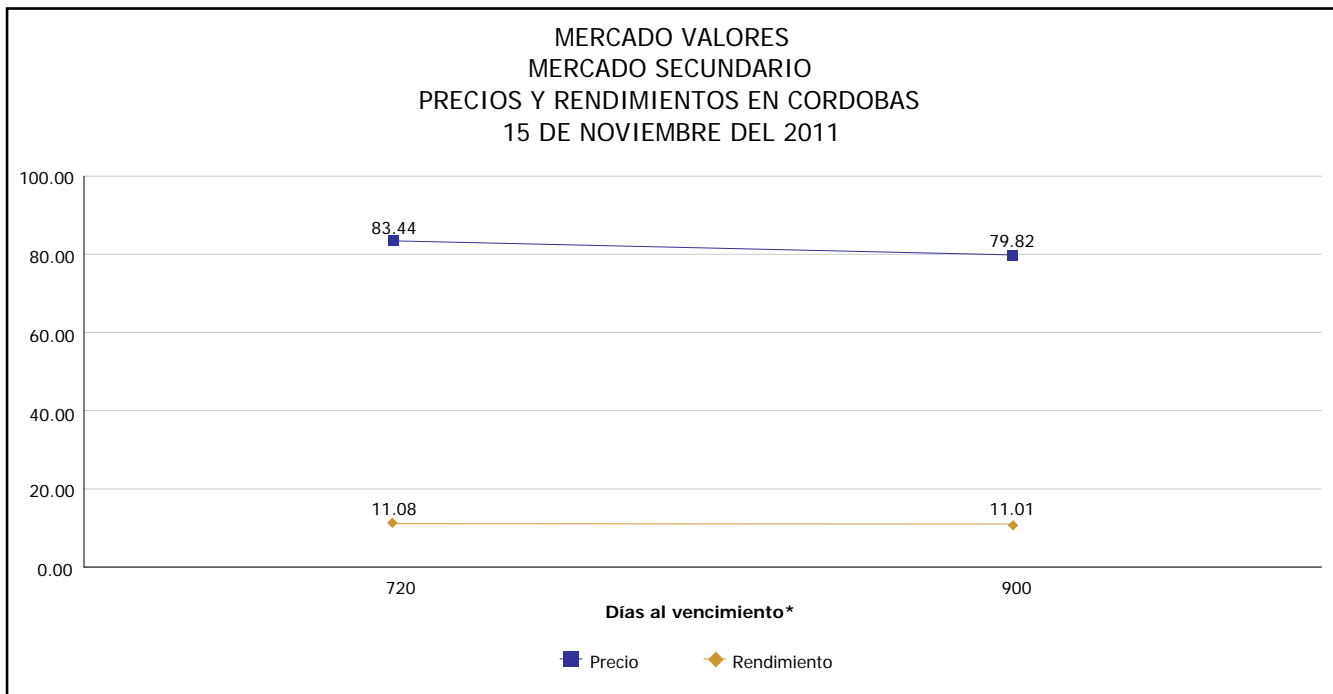
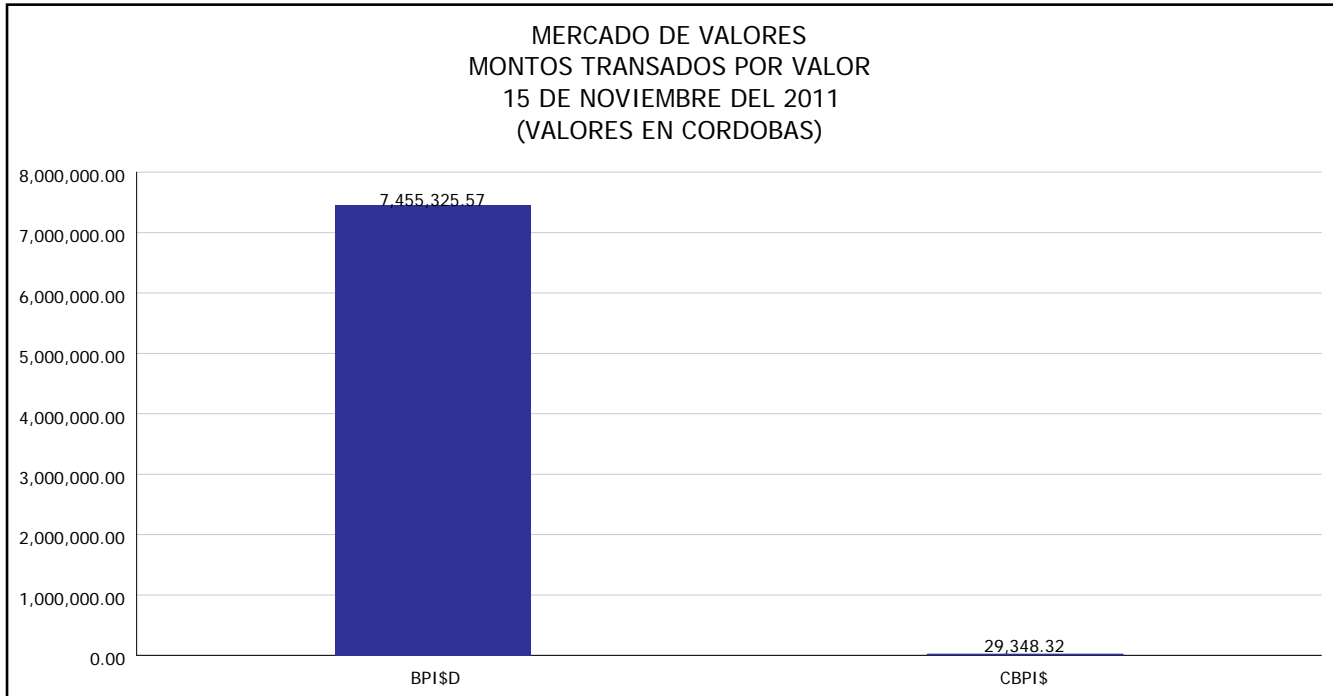
Del 1 al 15 de Noviembre del 2011, en el mercado de valores se han transado C\$ 110,824,940.85





INTENDENCIA DE VALORES INFORME DIARIO MERCADO DE VALORES DE NICARAGUA

Superintendencia de Bancos y de Otras
Instituciones Financieras de Nicaragua

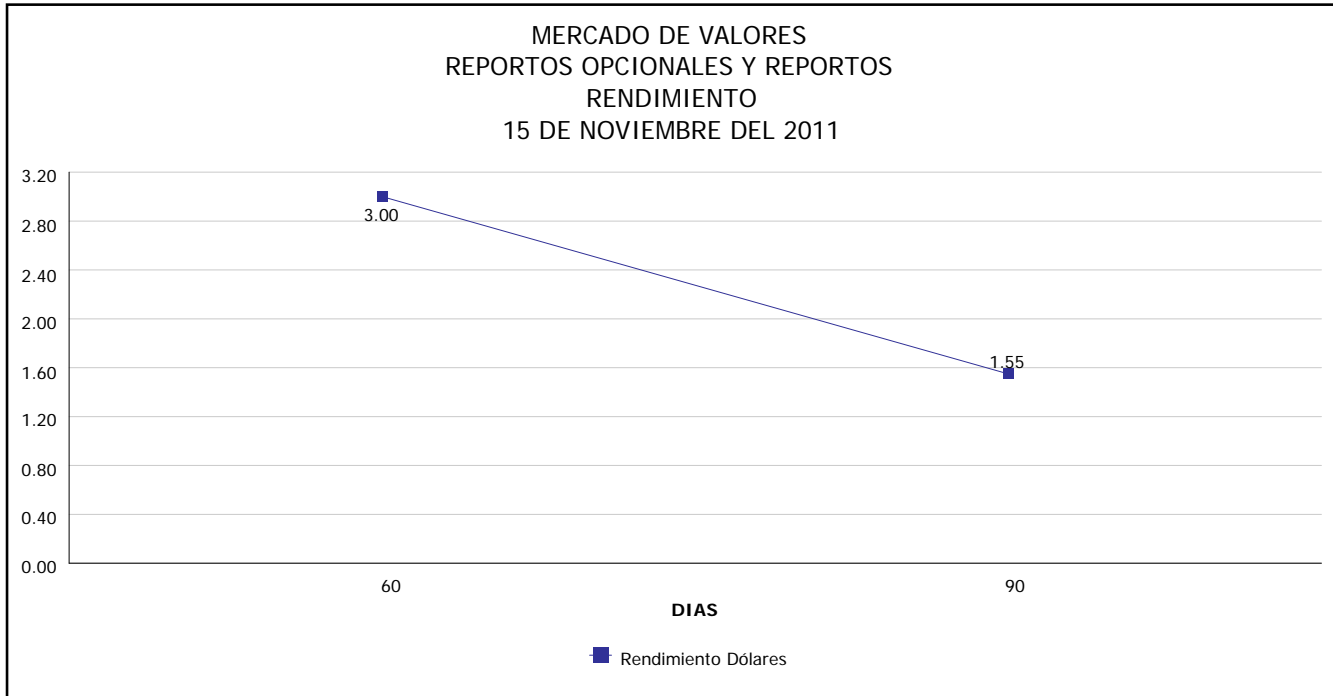


*Para los BPI se presentan años al vencimiento



**INTENDENCIA DE VALORES
INFORME DIARIO
MERCADO DE VALORES DE NICARAGUA**

*Superintendencia de Bancos y de Otras
Instituciones Financieras de Nicaragua*



Fuente: Bolsa de Valores de Nicaragua



Superintendencia de Bancos y de Otras
Instituciones Financieras de Nicaragua

INTENDENCIA DE VALORES INFORME DIARIO MERCADO DE VALORES DE NICARAGUA

HECHOS RELEVANTES EN MERCADOS INTERNACIONALES

Los precios de las acciones en las bolsas de valores de Nueva York cerraron con alzas ligeras, por buenas cifras del menudeo en Estados Unidos que se vieron eclipsadas parcialmente por la persistente crisis de la deuda europea.

Los mercados europeos se vieron estremecidos por un aumento de las tasas de préstamos para Italia, España y países vecinos.

En Estados Unidos, el Departamento del Comercio informó la mañana del martes que el gasto del consumidor aumentó en octubre, especialmente en los sectores automovilístico, electrónicos y material de construcción y que el menudeo aumentó por quinto mes consecutivo.

Gracias al buen reporte de ventas minoristas, la bolsa neoyorquina "mostró cierta fortaleza ante las malas noticias provenientes de Europa", expresó Todd Salamone, analista de la Schaeffer's Investment Research.

PRINCIPALES INDICES BURSATILES EE-UU				
INDICES	CIERRE DEL DIA		VARIACIONES	
	14/11/2011	15/11/2011	ABSOLUTA	RELATIVA
Dow Jones	12,078.98	12,096.00	17.00	0.10 %
Nasdaq	2,657.22	1,258.00	6.00	0.50 %
S&P	1,251.78	2,686.00	29.00	1.10 %